

SICHERHEITSHINWEIS

Lassen Sie den Feuerkorb nie unbeaufsichtigt. Dies gilt auch dann, wenn das Feuer nur noch leicht vor sich hin glimmt. Verwenden Sie ihn nur im Freien! Das Brennholz sollte nicht über den Rand des Feuerkorbes hinausragen und darf maximal 1 Meter hoch gestapelt werden.

Stellen Sie den Feuerkorb immer auf einen befestigten, ebenen und nicht brennbaren Untergrund. Überprüfen Sie die Standfestigkeit.

Stellen Sie den Feuerkorb immer außer Reichweite von Kindern und Haustieren auf. Prüfen Sie die Windrichtung wegen des möglichen Funkenfluges, und halten Sie immer ausreichend Abstand zu Gebäuden, brennbaren Materialien und unbeteiligten Personen. Verwenden Sie wegen der Explosions-/ Verbrennungsgefahr zum Anzünden nur Kohlen- oder Grillanzünder oder Holzspäne. Verwenden Sie keinesfalls Spiritus, Benzin oder ähnliche Flüssigkeiten!

Fassen Sie den Feuerkorb nicht an! Der Feuerkorb wird sehr heiß und wird die Hitze auch nach dem Löschen des Feuers eine Zeit lang halten. Halten Sie immer ein geeignetes Löschmittel wie Wasser, Sand, Löschdecke oder Feuerlöscher in Griffweite bereit. Löschen Sie bei starker Rußentwicklung die Flamme sofort. Bevor Sie die Feuerstelle verlassen, stellen Sie sicher, dass das Feuer vollständig erloschen ist. Entfachen Sie grundsätzlich kein Feuer bei anhaltender Trockenheit und bei Waldbrandgefahr.

MAGAZIN®

MAGAZIN Versandhandelsgesellschaft mbH
Lautenschlagerstraße 16
70173 Stuttgart

www.magazin.com
info@magazin.com

Stand: April 2021

FEUERTONNE ZORA 2.0

ENTWURF: MAGAZIN

FEUERTONNE ZORA 2.0

In robuster Industriequalität: der aus dem öffentlichen Raum bekannte große Müllbehälter, werkseitig zum unverwüstlichen Feuerkorb für den Garten und die große Terrasse modifiziert. Hergestellt aus unbehandeltem Walzstahlblech entwickelt der Behälter mit der Zeit der Nutzung Gebrauchsspuren und eine ansehnliche Patina.

MATERIAL

Behälter: 1,5 mm Stahlblech; Gestell: 10 mm Rundstahl

MASSE

B 40,5 × T 40,5 × H 55 cm

GEWICHT

4,1 kg

LIEFERUMFANG

- Stahlgestell (Abb. 1)
- Feuertonne (Abb. 2)

MONTAGE

Die Feuertonne wird in das Stahlgestell eingesetzt (Abb. 3 und Abb. 4).

GEBRAUCH

Bitte betreiben Sie die Feuertonne ZORA 2.0 nur mit bestimmungsgemäß zulässigen Brennstoffen. Diese sind naturbelassenes Scheitelholz (ca. 2 Jahre lufttrocken gelagert, mit möglichst geringem Harzgehalt) oder Presslinge in Form von Holzbriketts. Verbrennen Sie keine Abfälle, Baum- oder Strauchschnitt und sonstige ungeeignete Brennstoffe, die zu starker Rauchentwicklung und erheblicher Beeinträchtigung der Nachbarschaft führen können. Bitte beachten Sie, dass der Feuerkorb fertigungsbedingt vereinzelt scharfe Kanten aufweisen kann.

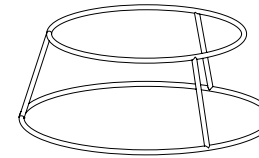


Abb. 1

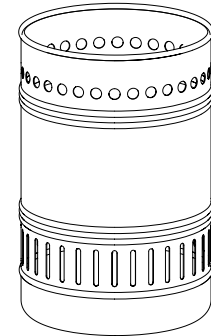


Abb. 2

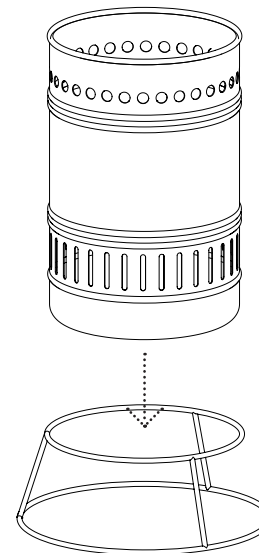


Abb. 3

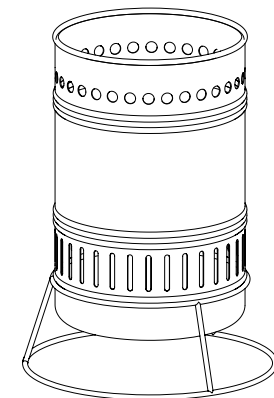


Abb. 4