

ABLAGE STAPLER

ENTWURF: GERDESMEYER & KROHN

FARBVARIANTEN UNTER MAGAZIN.COM

MAGAZIN Versandhandelsgesellschaft mbH
Lautenschlagerstraße 16
70173 Stuttgart

www.magazin.com
info@magazin.com

Stand: August 2017



MAGAZIN® PRODUKT
FÜR MAGAZIN ENTWORFEN,
VON MAGAZIN PRODUZIERT

ABLAGE STAPLER

Nach einem Entwurf des Designerduos Christoph Gerdsmeyer und Jonas Krohn: formschöne zweiteilige Papierablagen aus gefaltetem Stahl. Die innere Form, wie ein Einschub im Innenteil zu bewegen, besitzt eine leicht aufgeförmte und hochgestellte Vorderkante, die sich symbolhaft als Einwurf für maximal DIN-A4-große Formate anbietet. Die äußere Form umhüllt den Inhalt und ermöglicht die Stapelbarkeit einzelner STAPLER übereinander.

MATERIAL

Stahlblech, Stärke: 1 mm, pulverbeschichtet

MASSE

B 23 × T 34,3 × H 5 cm

GEWICHT

1,8 kg

LIEFERUMFANG

- 1 Gehäuse (Abb. 2)
- 1 Einschub (Abb. 3)
- 6 Klebefüßchen

MONTAGE

Kleben Sie die beigelegten Klebefüßchen von unten auf die Ecken des nicht beweglichen Gehäuses (Abb. 4). Damit ist eine optimale Stabilität beim parallel ausgerichteten Stapeln gewährleistet (Abb. 5). Möchten Sie mehrere Ablagen kreuzweise stapeln (Abb. 7), platzieren Sie die Klebefüßchen um fünf Zentimeter nach innen versetzt (Abb. 6). Um optimale Stabilität zu sichern, empfehlen wir maximal acht Stapler übereinanderzustapeln.

PFLEGEHINWEIS

Mit einem leicht feuchten und fusselfreien Tuch abwischen. Verwenden Sie zur Entfernung eventueller hartnäckiger Verschmutzungen nur milde und scheuermittelfreie Reinigungsmittel, um den Pulverlack nicht zu beschädigen.

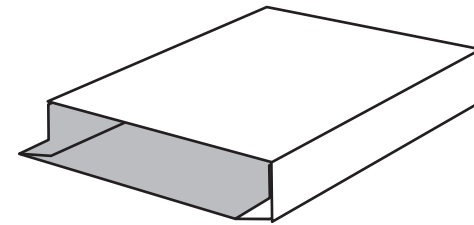


Abb. 1

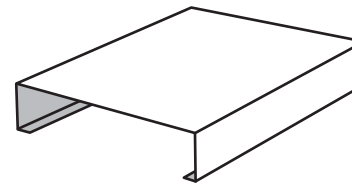


Abb. 2

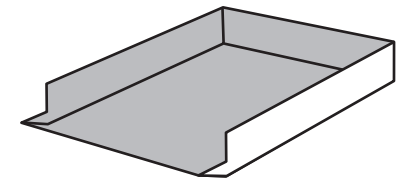


Abb. 3

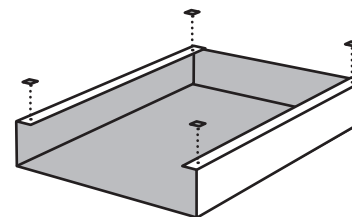


Abb. 4

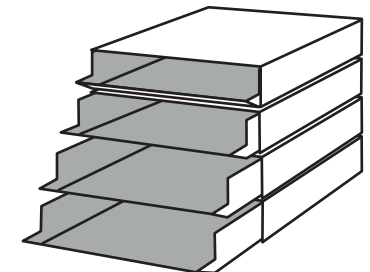


Abb. 5

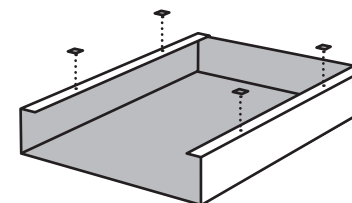


Abb. 6

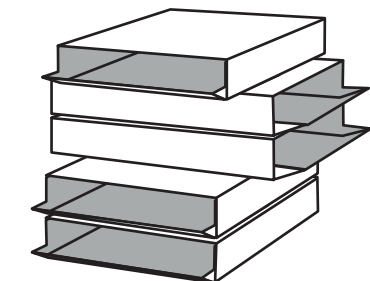


Abb. 7